

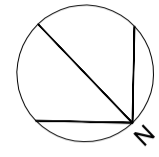
PROJETO ARQUITETÔNICO

Projeto de Reforma: UNIDADE BÁSICA DE SAÚDE DA FAMÍLIA "ALTOS DO BARREIRÃO"

Local / Cidade: Vicentina / MS




PREFEITURA GESTÃO: MARCOS BENEDETTI

Data: 10/09/2023



OBSERVAÇÃO: PISOS EXISTENTES EM CONCRETO (CALÇADAS) DEVERÃO RECEBER REPAROS COM MASSA DE CIMENTO E 'PINTURA NOVA'

LEGENDA DETALHES À EXECUTAR

-  PISO EM PAVER (BLOCO CONCRETO)
DIMENSÕES DA PEÇA: 20 x 0,10 x 8 cm
ÁREA TOTAL: 195,00m²
-  PISO CERÂMICO RÚSTICO
USO EXTERNO
ÁREA TOTAL: 41,90m²
-  ÁREAS GRAMADAS (TIPO ESMERALDA)
ÁREA TOTAL: 30,00m²

PISO DRENÁVEL INTERTRAVADO COM BLOCOS DE CONCRETO TIPO PAVER

Pavimento intertravado é um tipo de pavimento flexível cuja estrutura é composta por uma camada de base (ou base e sub-base), seguida por camada de revestimento constituída por peças de concreto, assentadas sobre camada de areia ou pó de pedra, e travadas entre si por contenção lateral. As juntas entre as peças são preenchidas por material de rejunte. A Figura 1 apresenta os componentes do pavimento intertravado.

Esses pavimentos possuem a função de resistir e distribuir ao subleito os esforços aplicados sobre eles, além de melhorar as condições de rolamento e segurança.

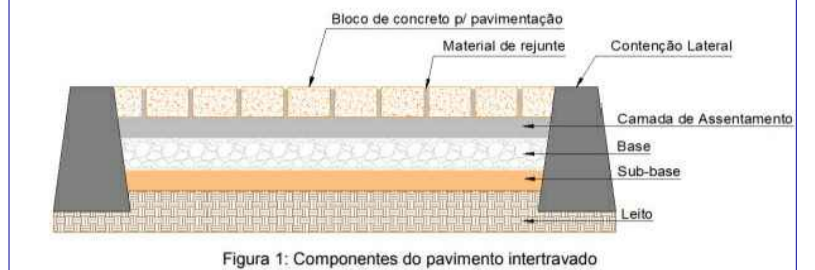



Figura 1. Componentes do pavimento intertravado



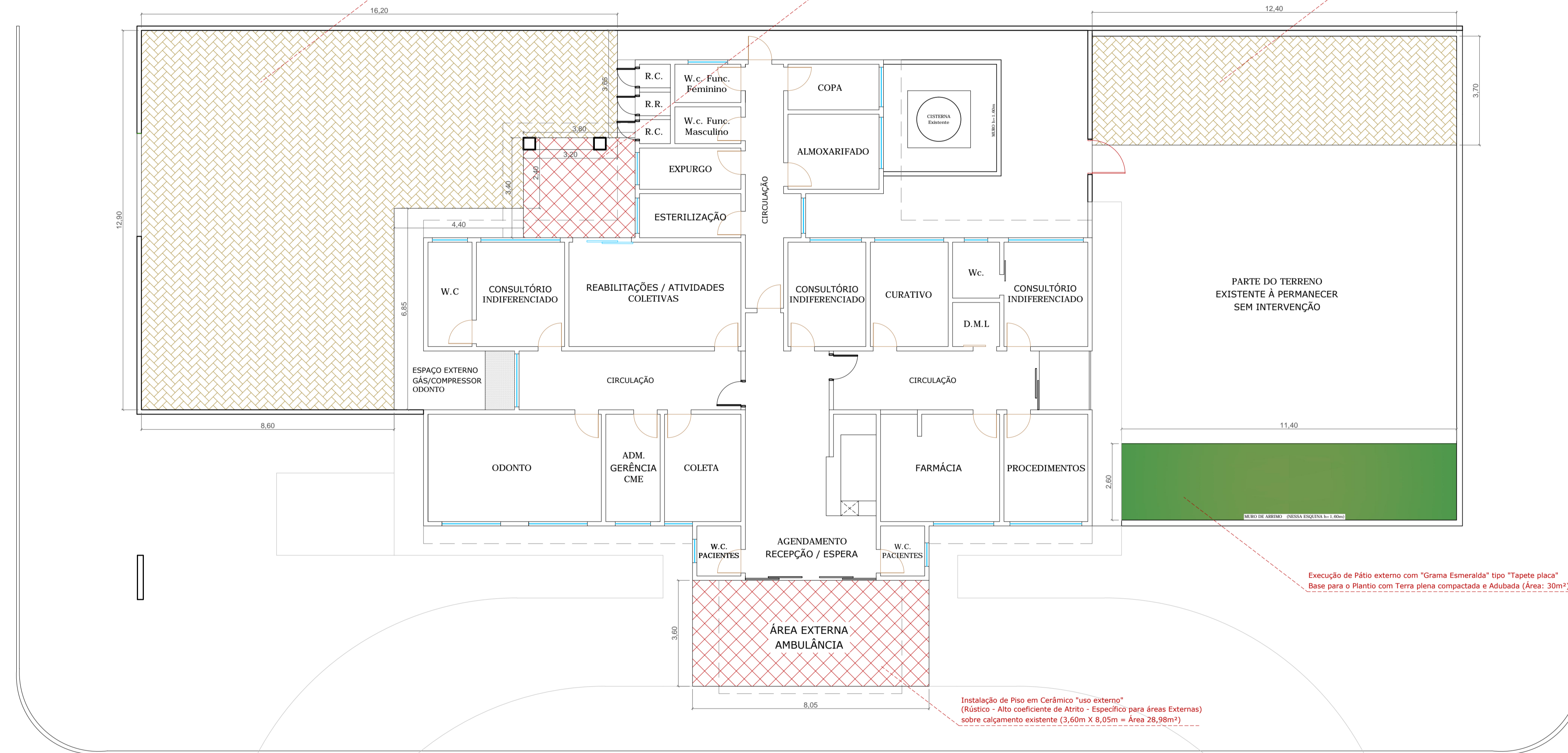
Execução de Pátio externo com "Piso Drenável Intertravado Tipo Paver" cor "Grafite"
Bloco de concreto Tipo Paver com dimensões de "10cm x 20cm x 8cm"
Base para assentamento com camada de espessura "10cm" executada com pó de pedra compactado mecânicamente (Área: 150m²)

Instalação de Piso em Cerâmico "uso externo"
(Rústico - Alto coeficiente de Atrito - Específico para áreas Externas) sobre calçamento existente (3,40m x 3,80m = Área 12,92m²)

Execução de Pátio externo com "Piso Drenável Intertravado Tipo Paver" cor "Grafite"
Bloco de concreto Tipo Paver com dimensões de "10cm x 20cm x 8cm"
Base para assentamento com camada de espessura "10cm" executada com pó de pedra compactado mecânicamente (Área: 45m²)

Execução de Pátio externo com "Grama Esmeralda" tipo "Tapete placa"
Base para o Plantio com Terra plena compactada e Adubada (Área: 30m²)

Instalação de Piso em Cerâmico "uso externo"
(Rústico - Alto coeficiente de Atrito - Específico para áreas Externas) sobre calçamento existente (3,60m x 8,05m = Área 28,98m²)



DECLARAÇÃO:

DECLARO QUE É DE MINHA RESPONSABILIDADE A VERACIDADE E EXATIDÃO DAS INFORMAÇÕES APRESENTADAS EM PROJETO E QUE ESTOU CIENTE QUE A ANÁLISE SE FARÁ COM AS INFORMAÇÕES CONSTANTES NAS PLANTAS DE: IMPLANTAÇÃO, BARRAS E CORTES, SENDO OS DEMAIS PLANTAS, VISTAS, PERSPECTIVAS E DETALHES, MÉRITOS ILUSTRATIVAS;

DECLARO QUE ESTOU CIENTE QUE É DE MINHA RESPONSABILIDADE O ATENDIMENTO INTEGRAL DOS ARTIGOS E RECOMENDAÇÕES DA NBR 9050/2015 E GDI, QUANDO NECESSÁRIOS;

DECLARO QUE O EMPREENDIMENTO ATENDE A LEGISLAÇÃO EM VIGOR: LEI FEDERAL Nº 11.445/2007 (LIGAÇÃO DE ÁGUA E ESGOTO A REDE PÚBLICA); LEI 4463/2007 - INSTALAÇÃO DE HIDRÔMETROS PARA CADA UNIDADE, LC Nº 117/2008 E GUIA DE CALÇADAS 3ª EDIÇÃO;

DECLARO QUE O EMPREENDIMENTO ATENDE A LEI Nº 1.866/1979 (CÓDIGO DE OBRAS) - ARTIGOS: 35; 41; 42; 64; 100; 101; 103; 104; 114; 115; 117; 119; 120; 134; 135; 136; 148; 151; 171; 173; 175; 176; 183; 184; 247; 249; 250; 251; 276; 299; 300; 3010 E 375;

DECLARO SER VERDADE NA FORMA DA LEI, SOB PENA DE INCORRER NO CRIME DA FALSIDADE IDEOLÓGICA, PREVISTO NO ART. 299 DO CÓDIGO PENAL.

DECLARAÇÃO:

DECLARO ESTAR CIENTE, QUE AS ANÁLISES DO PROCESSO, SE FARÁ COM AS INFORMAÇÕES CONSTANTES NO PROJETO, E QUE É DE MINHA RESPONSABILIDADE A VERACIDADE E EXATIDÃO DAS INFORMAÇÕES.

OBSERVAÇÕES:


1. ATENDERÁ OS ARTIGOS DO CÓDIGO DE OBRAS.
2. LOCADOUROS, RUMO NORTE E AMARRAÇÃO CONFORME INFORMAÇÕES DO PROFISSIONAL.
3. A CALÇADA ATENDERÁ A NBR 9050, TERÁ PISO TÁTIL EM TODA A SUA EXTENSÃO E A INCLINAÇÃO TRANSVERSAL MÁXIMA SERÁ DE 3%.
4. A CALÇADA ATENDERÁ ESPECIFICAÇÕES TÉCNICAS NBR 9050, QUANTO A ACESSIBILIDADE.
5. ATENDERÁ A LEI FEDERAL 11.445/2007 - QUANTO A LIGAÇÃO DE ÁGUA E ESGOTO A REDE PÚBLICA.
6. A EDIFICAÇÃO ATENDERÁ A NBR 9050 QUANTO AOS ITENS DE ACESSIBILIDADE

PLANTA DE PISOS EXTERNOS ESCALA 1/100

VARANDAS COM PISO CERÂMICO RÚSTICO
ESPECÍFICO USO EXTERNO / ALTO COEFICIENTE DE ATRITO




PÁTIO DRENÁVEL GRAMADO
GRAMA ESMERALDA EM PLACAS



TÍTULO

REFORMA:
UNIDADE BÁSICA DE SAÚDE DA FAMÍLIA (ALTOS DO BARREIRÃO) - VICENTINA / MS
PROJETO ARQUITETÔNICO

Proprietário	Autoria de projeto	
PREFEITURA MUNICIPAL DE VICENTINA CNPJ: 24.644.502/0001-13	 AVENIDA PROJETOS E TOPOGRAFIA LTDA CREA-MS 10.921 Viviane Lucio Domingos Ferreira Arquiteta e Urbanista CAU A2783555	
Conteúdo	Local: Prolongamento da "Rua Elias Marcelino", esquina com a "Rua Projetada A", S/n - Lote 14, Quadra 05 / Bairro Altos do Barreirão CIDADE / ESTADO: VICENTINA - MS	Prancha 03/08
data: SETEMBRO/2023	revisão: REVISÃO 00	plotagem: 1/100 - A1
Escala: INDICADA	Desenho: Arq. Viviane Ferraz Arq. Reinaldo Vasques	